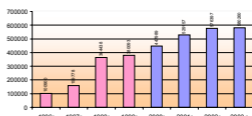
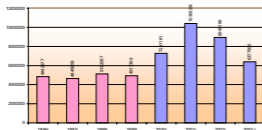


W okresie obecnej kadencji RN i rad osiedlowych (lata 2000-2003) nakłady na remonty ogółem wyniosły 26.088.981 zł i były wyższe do lat 1996-1999 o 12.094.506 zł, tj. 186 % . Znacznie przyspieszono realizację wymiany stolarki okiennej. W minionych 4 latach sfinansowano wymianę 10.460 sztuk okien , w poprzednich 4 latach (1996 -1999) tylko 3.535 szt. Dotychczas wymieniono lub zrefundowano członkom 42,5 % stolarki okiennej. Uwzględniając wnioski z osiedlowych zebrań członków od 2000 roku zwiększono nakłady na remonty klatek schodowych i dźwigów. Rzeczowe i finansowe efekty tych działań przedstawiają wykresy.

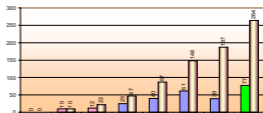
Nakłady na remonty dźwigów w latach 1996 – 2003 r.



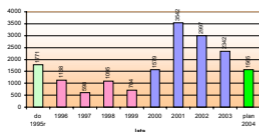
Nakłady na remonty i konserwacje w latach 1996 - 2003



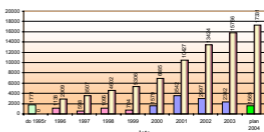
Remonty klatek schodowych – narastająco (szt)



Wymiana stolarki okiennej w mieszkaniach



Wymiana stolarki okiennej w mieszkaniach – narastająco



rok złożenia wniosku	Zagórska-Północ			Zagórska-Południe			Sady			Sandomierskie			Ogółem		
	Okna do wymiany	do refundacji	razem	Okna do wymiany	do refundacji	razem	Okna do wymiany	do refundacji	razem	Okna do wymiany	do refundacji	razem	Okna do wymiany	do refundacji	razem
	szt.			szt.			szt.			szt.			szt.		
1996	0	0	0	0	0	0	232	382	614	0	0	0	232	382	614
1997	0	0	0	90	120	210	312	439	751	0	0	0	402	559	961
1998	412	564	976	249	421	670	335	493	828	257	461	718	1253	1939	3192
1999	496	524	1020	268	511	779	258	373	631	281	642	923	1303	2050	3353
2000	505	382	887	307	382	689	142	285	427	191	416	607	1145	1465	2610
2001	1037	436	1473	275	341	616	143	230	373	313	324	637	1768	1331	3099
2002	482	187	669	238	224	462	125	189	314	210	209	419	1055	809	1864
2003	512	84	596	213	107	320	79	171	250	138	106	244	942	468	1410
razem	3444	2177	5621	1640	2106	3746	1626	2562	4188	1390	2158	3548	8100	9003	17103